

大歳消防団だより

空気の乾燥する冬は火災に注意!!

“火災に備えよう”

火災に気づいたらすぐに、「通報」「初期消火」「避難」することが大切です。


優先順位は状況によって異なるため慌てず冷静な判断をしましょう。地震発生時には、出火防止を行ってから避難しましょう。また、放火等を防止するため、家の周りに燃えるものを置かないようにしましょう。

消防団 年間行事・機器点検

実施日	行事	実施日	行事
4月21日	点検（本部、1班）	10月20日	点検（本部、4班）
5月19日	点検（1班、2班）	11月17日	点検（3班、4班）
6月16日	点検（本部、2班）	12月15日	点検（本部、1班）
6月25日	鴻南方面隊一日訓練（大歳小学校） 救命講習 心肺蘇生法とAEDの使用 （交流センター）	12月27日	年末警戒(本部) 19時～23時
7月7日	山口市消防団消防操作法大会 （県消防学校）	12月28日	年末警戒(本部) 19時～23時
7月21日	点検（3班、1班）	1月12日	消防出初式（南総合センター）
8月3日	大歳夏まつり 輪投げ、紙芝居	1月19日	点検（1班、2班）
8月18日	点検（本部、3班）	2月16日	点検（本部、2班）
9月15日	点検（1班、2班）	3月16日	点検（3班、4班）

<平成 25 年度全国統一防火標語>

消すまでは 心の警報 ON のまま



消防団員大募集中!

現在 団員数 37 名

自分たちの地区は、自分たちで守るという精神のもと私達と一緒にやりましょう。

あなたの熱い気持ちを待っています。

入団希望者は、次の連絡先にお電話下さい。

行政窓口

TEL 083-922-2461

分団長 坂本清

TEL 083-925-3927

[つぎの通り消火器の使い方を紹介します]

▼住宅用消火器

住宅用消火器には、火災の種類に応じて適応火災が絵表示で示されています。ご家庭には、「住宅用消火器」を設置してください。

>>>住宅用消火器の表示例




普通火災対応 	天ぷら油火災対応 	ストーブ火災対応 	電気火災対応 
---	---	---	---

- 住宅火災に適した消火器として開発された蓄圧式消火器で、誰にでも簡単に操作できます。
- 外面が、赤色以外のものもあります。
- 使用期間又は使用期限が表示されています。
- 住宅用消火器は、薬剤の詰め替えができない構造になっています。
- 火を使用する部屋の出口付近に設置します。

▼業務用消火器(法令で定められた義務設置用)

火災はその種類により、普通火災・油火災・電気火災に分類されています。また、法令で定められて設置する消火器は、適応火災を示す絵表示と能力単位の表示が付いています。


>>>業務用消火器の表示例



普通火災(A火災) 木材、紙、織物などが燃える火災	油火災(B火災) 石油類その他の油類などが燃える火災	電気火災(C火災) 電気設備などの火災
		


- ビルや工場など法令で定められた場所に設置する消火器です。

消火器の取扱い方法



③レバーを握る

レバーが握れなければ消火器を置き、体重をかけて押さえると噴射します。



②ノズルを火元へ向ける

ホースを持つとノズルが暴れることがあります。



①安全栓を抜く

レバーを握っていたら安全栓は抜けないので気をつけましょう。

詳しくは、問い合わせ先に連絡し確認してください。

<問い合わせ先> 山口市消防本部予防課 083-932-2605