

# 大歳消防団だより

## 祝!

### 鴻南方面隊大歳分団の消防車庫完成

“平成 26 年 3 月 28 日 消防車庫完成”

大歳分団消防車庫及び資機材倉庫の老朽化に伴い、大歳地区交流センター敷地に消防車庫を新築しました。


新たな取り組みとして、消防車庫としては初めて市内産木材を利用した木造建築です。

また、シャッターに描かれている絵は

大歳小学校 4 年生

有本楓香さん


今野杏美さんの作品です。



「がんばれ消防団」の力強いメッセージに団員一同感謝と責任感を改めて感じているところです。地区の皆さん見に来てくださいね。!

<平成 26 年度全国統一防火標語>

**もういっかい 火を消すまで まあだだよ**



### 消防団員大募集中!

現在 団員数 38 名

自分たちの地区は、自分たちで守るという精神のもと私達と一緒にやりましょう。

あなたの熱い気持ちを待っています。

入団希望者は、次の連絡先にお電話下さい。

行政窓口

TEL 083-922-2461

分団長 坂本清

TEL 083-925-3927



[つぎの通り AED による救命処置を紹介します]

# AED を使った救命処置

もしもの時は音声ガイドにしたがって処置を行いましょ。

人が倒れている

周囲の安全を確認

反応はあるか

助けを求める

呼吸は普通か

心肺蘇生

NO ←

NO ←


YES ↓

YES ↓

AED を使用

回復体位にする

周囲に協力者がいる場合は、119番通報とAEDを依頼する。



▲回復体位

必要な応急処置

まずは反応を確認!



※無理に動かさない!

## 心肺蘇生の方法



●の部分をもの部分で押す  
手のひらの基部

1分間に少なくとも100回のリズム

- ①胸骨圧迫  
傷病者に普段どおりの呼吸がないと判断したら、ただちに胸骨圧迫を開始し、全身に血液を送ります。「強く・速く・絶え間なく」を意識し、胸骨圧迫を30回続けます。
- ②気道確保  
片手で額をおさえながら、もう一方の手の指先をあごの先端にあてて持ち上げ、のどの奥を広げ空気の通り道を確認します。
- ③人工呼吸  
気道確保したまま、1秒かけて息を吹き込み胸が軽く膨らむを確認します。これを2回行います。終わったらすぐに、胸骨圧迫にうつります。

## AED の使用



- 心肺蘇生を行っている途中で、AEDが届いたらすぐにAEDを使う準備を始めます。
- 可能であれば、AEDの準備中も心肺蘇生を続けてください。

- ①電源を入れる  
機種によってはふたを開けると電源が入るものもあります。
- ②パッドをつける  
隙間ができないよう、密着させて貼ります。
- ③心電図の解析  
AEDが自動的に傷病者の心電図を解析します。
- ④電気ショック  
電気ショックの指示が出たら、誰も触れていないことを確認して、ボタンを押します。

詳しくは、問い合わせ先に連絡し確認してください。

<問い合わせ先> 山口市消防本部予防課 083-932-2605